


Termo Eléctrico Elacell Comfort

Modelos reversibles de sencillo mantenimiento






La gama Elacell Comfort tiene una gran capacidad de aislamiento y posee resistencia eléctrica envainada incrementando la vida útil en condiciones de aguas duras. Su instalación es rápida y su mantenimiento sencillo. Con capacidades desde los 35 a los 150 litros.



Características principales:

- ▶ Disponible en 35, 50, 80, 100, 120 y 150L.
- ▶ Instalación reversible (horizontal o vertical)*.
- ▶ Control T° C con mando.
- ▶ Depósito de acero vitrificado.
- ▶ Gran capacidad de aislamiento.
- ▶ Aislamiento de poliuretano sin CFC.
- ▶ Accesorios de montaje incluidos.
- ▶ Diseño moderno.
- ▶ Resistencia envainada, larga vida útil, para aguas duras.

* Excepto el modelo de 35 L.

Datos técnicos	Uds.	Elacell Comfort 35L	Elacell Comfort 50L	Elacell Comfort 80L	Elacell Comfort 100L	Elacell Comfort 120L	Elacell Comfort 150L
Capacidad	l	35	50	80	100	120	150
Medidas (alto x ø)	mm	485x486	585x486	810x486	960x486	1110x486	1329x486
Potencia	kW	1,2	1,6	2	2	2	2,4
Clase de eficiencia energética							
Espectro de clase de eficiencia energética		A ⁺ → F	A ⁺ → F	A ⁺ → F	A ⁺ → F	A ⁺ → F	A ⁺ → F
Perfil de consumo		S	M	M	L	L	XL
Tensión de conexión	Vac	230	230	230	230	230	230
Frecuencia	Hz	50	50	50	50	50	50
Corriente eléctrica	A	5,2	6,9	8,7	8,7	8,7	10,4
Presión máx. autorizada	bar	8	8	8	8	8	8
Tomas de agua	Pulg.	1/2"	1/2"	1/2"	1/2"	1/2"	1/2"
Tiempo de calentamiento (ΔT- 50 °C)		1h 40min	1h 44min	2h 14min	2h 46min	3h 21min	3h 27min
Rango de temperatura	°C	8 - 70 °C	8 - 70 °C	8 - 70 °C	8 - 70 °C	8 - 70 °C	8 - 70 °C
Grado de protección		IP 24	IP 24	IP 24	IP 24	IP 24	IP 24
Peso del acumulador vacío	kg	15,7	19,2	22,5	25,8	29,3	35
Peso del acumulador lleno	kg	49,7	66,2	98,5	120,8	144,3	177
Agua Mixta a 40°	l	39	68	89	162	182	246